

Jardins partagés à Dompierre-sur-Mer

Bilan et perspectives
05/07/2022



1. Rappel des premiers éléments

Objectifs du projet

- Accompagner sur les terres communales de Dompierre-sur-Mer la création d'un premier jardin partagé
- Concevoir ce projet avec les habitants et leurs représentations associatives

Etape 1 : Réunir les parties prenantes et lancer le projet

22/09/2021

Réunion de présentation en présence de :

- Mairie de Dompierre-sur-Mer
- Centre social Villages d'Aunis
- Capres-Aunis
- Les Jardins de Claude
- Collectif Fermes Urbaines

Suivie d'une visite du site "La Lagune"



Etape 2 : Connaître les attentes des habitants

Décembre 2021 – Février 2022

Elaboration et diffusion du questionnaire (via réseaux sociaux, associations partenaires, newsletter) sur les besoins et envies des habitants relatives au jardin partagé

Mars 2022

Analyse du questionnaire et restitution par le Collectif Fermes Urbaines

Des jardins partagés pour Dompierre-sur-Mer ? Votre avis

La ville de Dompierre-sur-Mer et ses partenaires* souhaitent accompagner durant les années à venir les habitants dans leurs projets de jardin partagé**, pour que davantage de dompierrois et dompieroises puissent cultiver ensemble légumes, fruits et plantes aromatiques.

Afin de mieux comprendre vos besoins et vos envies et avant de se rencontrer pour bâtir ces nouveaux lieux nourriciers, nous vous invitons à répondre à ce court questionnaire (3 minutes). Il nous permettra d'orienter nos recherches de terrain et de préparer les rencontres à venir.

Le questionnaire est ouvert jusqu'au 31 janvier et nous vous en restituerons les résultats courant février. Nous proposerons aux personnes intéressées de constituer un groupe de travail.


*Centre social Villages d'Aunis, les Jardins de Claude, Association CAPRES-Aunis et le Centre communal d'action sociale (CCAS), Conseil Municipal des Jeunes, ...

** Un jardin partagé est un espace créé et entretenu par les habitants d'une ville ou village. Il a pour vocation la production de légumes, fruits, plantes aromatiques, fleurs, etc. ; la création de liens sociaux entre les utilisateurs ; la mise à disposition d'un lieu de vie agréable pour les habitants du quartier, où chacun peut se promener lorsqu'un jardinier est présent. On y trouve, en général, des parcelles collectives et d'autres confiées aux différents adhérents.

Les éléments collectés ci-dessous seront exclusivement traités par la Mairie de Dompierre-sur-Mer.

Fonctions d'un jardin partagé

Ces quatre fonctions sont toutes aussi importantes pour les habitants (selon les retours du questionnaire). Elles ont toutes été considérées lors de l'atelier de co-conception.



production de
fruits et
légumes



biodiversité
sauvage et
cultivée



apprentissage
du jardinage
écologique



rencontre et
échange avec
d'autres
habitants

Etape 3 : visite du site identifié avec les services techniques

21/05/2022

Visite du site de la Lagune avec la direction des services techniques et les ateliers communaux pour évaluer la faisabilité du projet, les accès à l'eau, l'accessibilité pour les jardiniers et le potentiel d'habitants à proximité.

En bref : pas de contraintes majeures, pas de pollution a priori, du stationnement. Pas le lieu le plus pertinent car éloigné des habitats collectifs.

Possibilité d'extension


Limite sur le vent, nécessité de boiser la zone pour limiter ses impacts

Etape 4 : Atelier de co-conception avec les habitants

21/05/2022

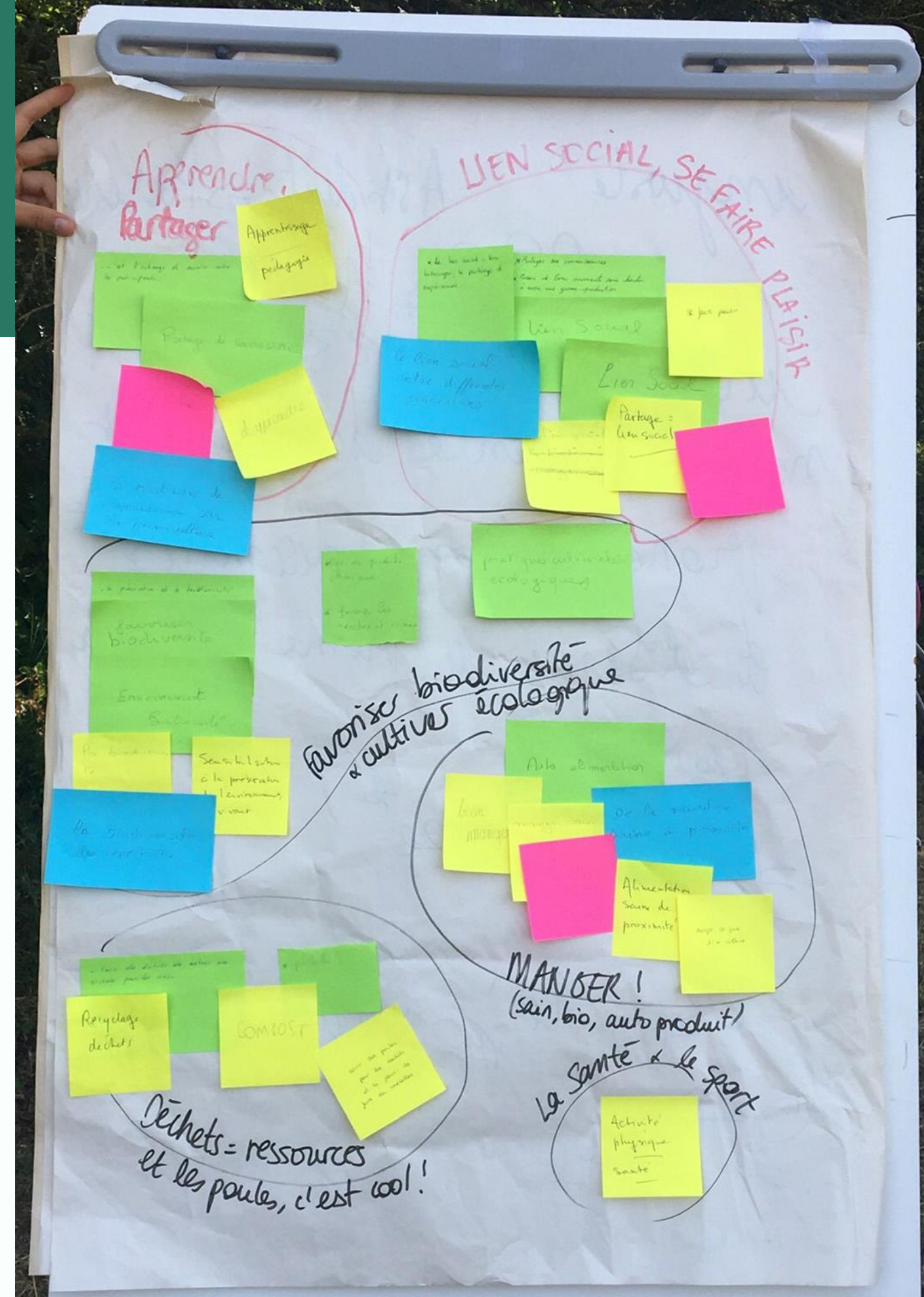
Animation par Léa Marzloff et Anaëlle Julien pour le Collectif Fermes Urbaines et Céline Druault pour la Mairie de Dompierre-sur-Mer d'un atelier de co-conception de 3 heures avec 12 habitants de la commune sur le site de la Lagune

[Lien vers la liste des participants](#)



2. Plans du jardin et attentes des habitants

- Partager, apprendre ensemble et les uns des autres
- Créer du lien social, se faire plaisir
- Favoriser la biodiversité sur le lieu et cultiver selon des principes écologiques
- Bien manger ! Une nourriture saine, bio et autoproduite
- Utiliser autant que possible les déchets comme des ressources
- Avoir des poules
- Intégrer un aspect santé et exercice



Les grands enseignements de l'atelier de co-conception

Les attentes des habitants :

des parcelles individuelles

- de tailles limitées : moins de 25m²
- de tailles différentes : des petites et plus grandes parcelles selon les besoins des foyers
- non-linéaires : forme de feuilles, qui permettent un cheminement plus original ?

un espace de culture collectif :

- pour les planches de grandes cultures : courges, pommes de terre
- pour les aromatiques : spirale aromatique (les 3 Hiboux, Lagord)
- une zone pédagogique pour cultiver avec les écoles, centre de loisirs ou autres association
- une zone réservée à la permaculture d'expérimentation

Les grands enseignements de l'atelier de co-conception

des bâtiments collectivisés :

- une cabane à outils commune et du matériel commun
- des coffres individuels sur les parcelles pour le petit matériel
- une serre commune pour les semis
- un espace de compost collectif
- une cuve de récupération des eaux de pluie
- une zone de convivialité ombragée (avec une toile ou les arbres, selon la version du plan adoptée)
- un poulailler collectif (en année 2)

Les grands enseignements de l'atelier de co-conception

Clôtures, limites et cheminements :

- des cheminements en récup : cailloux, coquilles d'huîtres, sacs de café...
- des cheminements non-linéaires, qui invitent à la déambulation
- des haies fruitières autour de la zone adossées à des ganivelles
- un renforcement des haie existantes
- un portail avec code d'accès
- des techniques de jardinage écologiques et sans intrants

Besoin en accompagnement :

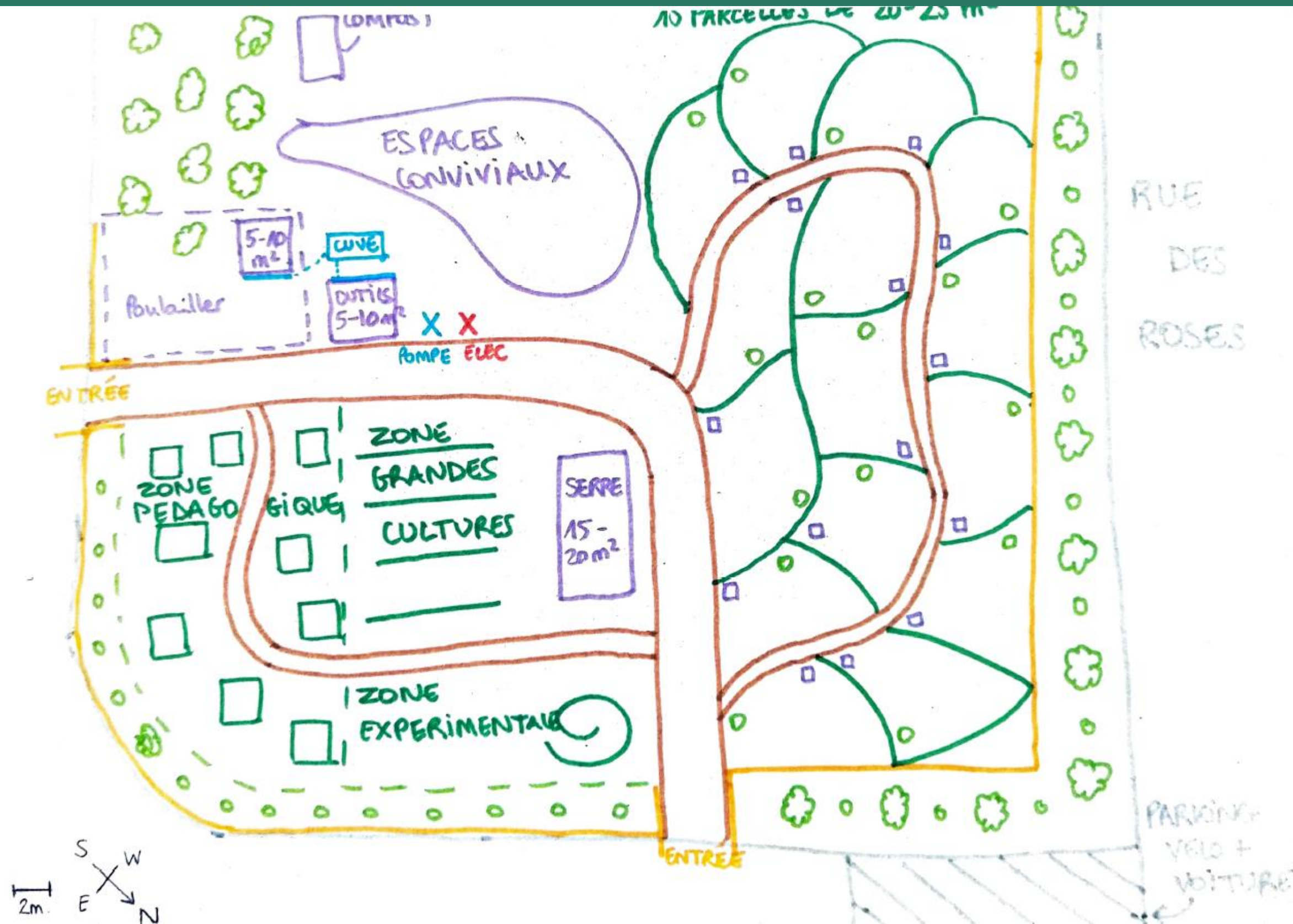
- un accompagnement pour la mise en place du jardin et son animation en année 1 et 2 (avant la constitution en association)
- des formations sur la permaculture, le jardinage écologique...
- des mises en relation avec les jardins partagés des communes alentours

Emplacement du jardin



*espace de 600 m² environ, 100m linéaire (à affiner)

Plan imagine (esquisse)



3. Prochaines étapes

Prochaines étapes 2022

- **Mairie – Services Techniques : Préparer le terrain & détailler le budget**
- **Groupe de travail citoyen + Mairie :**
 - Mobiliser les habitants
 - 10/09 : Stand lors du Forum de la vie associative
 - 05/10 : Atelier lors de la Semaine du DD fin septembre : présentation du projet + Organisation de visites des jardins partagés de l'agglomération
 - Novembre (à définir) : plantations sur site

Jardins partagés à Dompierre-sur-Mer

Bilan et prochaines étapes
05/07/2022

